


# Mein Weg zum osteopathisch geschulten Sattelanpasser

– Ein Ausbildungsbericht, Teil 6 –

Für's  
**QUARTER HORSE**  
JOURNAL  
unterwegs



Unter der Anleitung von Hardy Schenck ging es am letzten Ausbildungswochenende an den Westernsattel.

Passend zum Dezemberanfang begrüßte der Winter mit frostigen Temperaturen Sandra Pawlik, die QHJ-Gewinnerin des Lehrganges zum osteopathisch geschulten Sattelanpasser, zum letzten Kursblock am Seminarort in der Heide bei Schneverdingen. Bereits fünfmal hat sie über ihren Lehrgang berichtet.

**Z**wei thematische Schwerpunkte standen diesmal auf dem Lehrplan: Vertiefung und Wiederholung der praktischen Sattelbeurteilung und -anpassung sowie Erlernen diverser Nähetechniken für die Arbeit an genähten Sätteln.

## **Schwerpunkt Westernsattel**

Der halbe Kurs schaute sich am Freitag zunächst mit unserem Dozenten Hardy Schenck das Innenleben und den Aufbau eines Westernsattels genauer an. Hierfür wurde ein Westernsattel soweit möglich bis auf den Sattelbaum zerlegt, um im

Anschluss natürlich wieder korrekt zusammengebaut zu werden. Einige Sattelmodelle erwiesen sich beim Zerlegen als recht zähe, weil im Aufbau intensiv genagelte statt geschraubte Zeitgenossen. Bei diesen Modellen wurde aus Rücksicht auf den korrekten Wieder-Zusammenbau auf vollständiges Zerlegen verzichtet. Dennoch zeigt diese Demonstration deutlich, wie verschieden die unterschiedlichen Hersteller ihre Sättel konstruieren und dass man beim Zerlegen definitiv auf Überraschungen gefasst sein sollte.

Samstag und Sonntag ging es in die Reithalle: Verschiedene Sattelmodelle wurden auf unterschiedlichen Pferde-

typen im Vergleich angeschaut und die jeweilige Passform bewertet. So wurde die eigentliche Kerntätigkeit eines Sattelanpassers – die Passformbeurteilung – in diesem letzten Kursblock noch einmal intensiv wiederholt und vertieft. Und auch alle bisher offen gebliebenen Fragen und Unklarheiten zum Thema konnten hier noch einmal beleuchtet werden.

Währenddessen widmete sich die andere Hälfte der Teilnehmer unter Anleitung und Betreuung von Elke Eggerichs, ihres Zeichens Sattlerin, diversen Leder-Nährarbeiten. So lernten wir an den drei Kurstagen, wie Gurtstrippen fachmännisch ausgetauscht oder Sattelkissen ab-

# Way Out West

*Weil es um Dein Pferd geht...*

## Ladies-like

### Sitzanatomie speziell für Frauen

Gewicht ab 10 Kilogramm

„Wir kommen mit unseren  
Satteltrucks zu Ihnen“

Sattelanprobe bundesweit  
mit über 70 Sätteln

Computerdruckvermessung  
Finanzierung ab 0% Zinsen

Ladies Wanderreitsättel

Ladies Dressur Sättel

Ladies Island



Ladies Reiner



Ladies Traveler



Ladies Ranch Riding



Ladies Buckaroo



Ladies Vaquero



Sattelanpassung und Beratung  
durch osteopathisch- tier-  
medizinisch ausgebildetes  
Fachpersonal



Hartmut Schenck  
Osteopath  
für Pferde




Tanja Körner  
Osteopathin  
für Pferde und  
Physiotherapeutin



Karin Haarich  
Osteopathin  
für Pferde (i.A)



Eva Hübeler-Schenck  
Tierärztin



Andreas Moser  
Osteopathisch geschulter  
Sattelanpasser (i.A)  
Pferdewirtschafts-  
meister, Trainer A, FN




Foto: © horseman-magazin.de

**AUSBILDUNG**

Osteopathisch geschulter  
Sattelanpasser

[www.sattelanpasser.de](http://www.sattelanpasser.de)

Way Out West • Tel. 0202 - 94 68 99 - 0 • 42855 Remscheid • Westen 12

[www.wayoutwest.de](http://www.wayoutwest.de)

Tanja Körner (Niederlassung Berlin) 0177 - 277 34 96 • Twitter: Westernsattel WO

gebaut und nach dem Umpolstern wieder korrekt und sauber angenäht werden. Eine durchaus anspruchsvolle und manchmal auch sehr knifflige Angelegenheit, wobei Elke nicht müde wurde, jeden Teilnehmer mit guten Tipps und Ratschlägen zu unterstützen und uns die verschiedenen Handgriffe so lange zu zeigen, bis wir das Gefühl hatten, es jetzt auch „drauf“ zu haben.

Sonntagmittag endete mit diversen Tipps für die bevorstehende Abschlussprüfung der sechste und letzte Kursblock unserer Sattelanpasser-Ausbildung und vermutlich führen alle mit dem Gefühl nach Hause, dass dieses Kursjahr wie im Flug vergangen war.

### Abschlussprüfung im Dezember 2017

14 Tage nach dem letzten Kursblock fand die Prüfung statt. Zunächst wurde vormittags unser theoretisches Wissen im schriftlichen Prüfungsteil abgefragt, bevor jeder seine praktische Einzelprüfung am Pferd absolvieren und die Passform unterschiedlicher Sattelmodelle am Pferd beurteilen musste.

Die allgemeine Anspannung war besonders morgens beinahe greifbar und legte sich auch erst, nachdem im Verlauf des Nachmittags alle Prüfungsteile ausgewertet waren und Hardy das Prüfungsergebnis verkündete: Der gesamte Kurs hat geschlossen bestanden! Juhu!

Damit gibt es ab sofort deutschlandweit (und in den angrenzenden Niederlanden) **17 neue osteopathisch geschulte Sattelanpasser**, die Sättel korrekt anpassen können und so manchem Reiter und seinem Pferd das Leben in Zukunft etwas leichter machen werden. Der nächste Kurs findet in der Landes-Reit-und-Fahrschule-Rheinland in Langenfeld statt.  
[www.sattelanpasser.de](http://www.sattelanpasser.de)  
Foto: privat

Mein persönliches Fazit: Es war eine durchweg spannende Fortbildung mit engagierten Dozenten und einer unglaublich herrlichen Teilnehmertruppe. Ich habe in diesem Jahr auch einen neuen Blickwinkel auf vieles Althergebrachte bekommen. Ich hoffe, mit diesem Wissen im Gepäck meinen eigenen Pferden und den Pferdepatienten im Trainingsalltag noch ein Stückchen besser gerecht zu werden. Sicher ist, dass sich schon jetzt eine noch

größere Achtsamkeit im täglichen Umgang mit den Pferden bei mir eingestellt hat. Allein dafür hat sich die Weiterbildung gelohnt!

Ich freue mich, dass ich hier so viele unterschiedliche und wunderbare Menschen kennenlernen durfte! Es war einfach eine richtig tolle Zeit mit Euch! Mein ganz herzlicher Dank gilt besonders dem Quarter Horse Journal, dass mir die Möglichkeit gegeben hat, die Weiterbildung zu besuchen und in dieser kleinen Artikelreihe darüber zu berichten! Dadurch war 2017 ein wirklich außergewöhnliches Jahr! Text & Fotos: Sandra Pawlik

## Neues vom Westernmarkt



### SCHWARZKÜMMEL-SAMEN

Schwarzkümmel ist ein Gewürz aus der östlichen Welt und wird seit Tausenden von Jahren als Heilmittel eingesetzt. Es gibt etliche Studien dazu, wie der Schwarzkümmel das Immunsystem positiv beeinflusst. Er kann den Körper bei der Bildung von wichtigen Knochenmarkszellen unterstützen und die Interferon-Produktion fördern.

Interferon schützt normale Zellen vor den schädlichen Effekten viraler Erkrankungen, zerstört krankhafte Zellen. Außerdem wird dadurch die Anzahl der B-Zellen erhöht, welche Antikörper produzieren. Vor allem Schwarzkümmelsamen und Schwarzkümmelöl enthalten wertvolle Omega-3-Fettsäuren, die entzündungshemmend wirken sollen. Besonders erfolgreich wird der Schwarzkümmel in der Pferdefütterung bei Pferden mit Atemwegserkrankungen eingesetzt, aber auch bei Hautproblemen wie dem Sommerekzem.

Erhältlich ist der Schwarzkümmel bei Stiefel als Öl, Pellet oder Samen.

[www.stiefel-net.de](http://www.stiefel-net.de)

### WEIDEZAUN-POWER

Mit der Einführung des völlig neuartigen Weidezaungerätes P8000 Tornado Power unterstreicht PATURA erneut seinen technologischen Führungsanspruch bei Elektrozaun-Systemen.

Die maximale Impulsenergie ist durch Norm DIN/EN 60335-2-76 auf 15 Joule begrenzt. Dadurch war die Hütensicherheit insbesondere bei langen Zäunen mit starkem Bewuchs nicht immer gewährleistet.

Durch intensive Entwicklungsarbeit hat PATURA eine völlig neuartige technische Lösung entwickelt, die einen sehr starken Leistungssprung bei der Zaunspannung ermöglicht. Mit 15 Joule Impulsenergie erzielt das neue PATURA P8000 Tornado Power eine 66 % höhere Zaunspannungen als der Durchschnitt der anderen Wettbewerbsgeräte in der 15 Joule Klasse.

Diese extreme Effizienzsteigerung wurde durch den Einsatz eines isolierten Netzteils (IPC) möglich, welches erstmalig bei Weidezaungeräten eingesetzt wird. Sämtliche Zaundaten (Spannung, Fehlermeldung etc.) lassen sich zudem jederzeit per Smartphone, Tablet oder PC abrufen und analysieren. Einzelne Weiden können per Smartphone oder über eine separat erhältliche Fernbedienung ein- oder ausgeschaltet werden.

[www.cxevalo.eu](http://www.cxevalo.eu)

